


ACSO 3

L603.



Incasto in acciaio 304 tornito con LED di potenza per illuminazione d'accento o segna passo. Ottica asimmetrica. Installabile a pavimento in ambienti interni ed esterni, montaggio con cassaforma.

Power LED CRI>80

Potenza: 1W@350mA - 2W@500mA

Lumen: 135Lm@350mA - 216Lm@500mA

Alimentazione in corrente costante 350mA - 500mA

Collegamento in serie, cavo cm 50

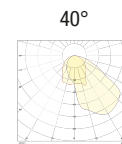
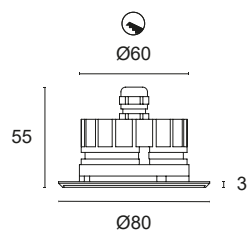
Alimentatori in tensione costante pag. 232 - 233

Accessori per installazione pag. 270

Accessori per dimmerazione pag. 249



 **PRODOTTO IN ITALIA**



CODICI BASE

L603.








FASCIO LUCE

 **40** 40° Asimmetrica

VETRO

 **T** Trasparente

COLORE LED

 **BN** 4000K
 **BC** 3000K
 **CC** 2700K
 **BL** Blu
 **VE** Verde
 **RO** Rosso
 **AM** Ambra

POTENZA

3 1x1W - 350mA - 135 lm

5 1x2W - 500mA - 216 lm

Esempio di codifica:

ACSO 3 + Fascio di luce 40° + Vetro trasparente + 3000K + 1W = Codice: L603.40TBC3